



**SERTIFIKAT REKAPITULASI PENGHITUNGAN SUARA PEMILU PRESIDEN DAN WAKIL PRESIDEN
TINGKAT KPU KABUPATEN KOTA**
(Diisi berdasarkan Formulir DA-1 PPWP)





Model
DB-1 PPWP

KABUPATEN : **WONOGIRI**
PROVINSI : **JAWA TENGAH**




NO	URAIAN	KECAMATAN							JUMLAH DIPINDAHKAN	
		SELOGIRI	WONOGIRI	WURYANTORO	MANYARAN	EROMOKO	NGUNTORONADI	NGADIROJO		
A.	DATA PEMILIH dan PENGGUNAAN HAK PILIH									
1	Jumlah pemilih terdaftar dalam Daftar Pemilih Tetap (1a + 1b)	LK	21.781	33.924	11.839	15.983	19.410	11.141	24.964	139.042
		PR	21.667	34.157	12.635	16.660	20.136	11.169	24.713	141.137
		JML	43.448	68.081	24.474	32.643	39.546	22.310	49.677	280.179
	a Jumlah Pemilih terdaftar dalam DPT yang menggunakan Hak Pilih.	LK	11.412	22.918	7.586	9.911	13.139	7.166	16.039	88.171
		PR	11.949	24.729	8.774	10.979	14.296	7.601	17.458	95.786
		JML	23.361	47.647	16.360	20.890	27.435	14.767	33.497	183.957
	b Jumlah Pemilih terdaftar dalam DPT yang tidak menggunakan Hak Pilih	LK	10.369	11.006	4.253	6.072	6.271	3.975	8.925	50.871
		PR	9.718	9.428	3.861	5.681	5.840	3.568	7.255	45.351
		JML	20.087	20.434	8.114	11.753	12.111	7.543	16.180	96.222
2	Jumlah Pemilih dari TPS lain (dicatat Daftar Pemilih Tambahan) + Jumlah Pemilih yang menggunakan Kartu Tanda Penduduk	LK	48 + 18 = 66	125 + 31 = 156	29 + 3 = 32	7 + 10 = 17	25 + 11 = 36	3 + 2 = 5	26 + 5 = 31	263 + 80 = 343
		PR	62 + 27 = 89	100 + 53 = 153	21 + 2 = 23	5 + 8 = 13	9 + 6 = 15	0 + 2 = 2	15 + 4 = 19	212 + 102 = 314
		JML	110 + 45 = 155	225 + 84 = 309	50 + 5 = 55	12 + 18 = 30	34 + 17 = 51	3 + 4 = 7	41 + 9 = 50	475 + 182 = 657
B	DATA PENGGUNAAN SURAT SUARA									
1	Jumlah Seluruh Surat Suara yang Diterima (1a+1b))		44.348	69.698	24.937	33.359	40.388	22.755	50.662	286.147
	a Jumlah Surat Suara DPT		43.448	68.081	24.474	32.643	39.546	22.310	49.677	280.179
	b Jumlah Surat Suara Cadangan (2% x DPT)		900	1.617	463	716	842	445	985	5.968

NO	URAIAN	KECAMATAN							JUMLAH DIPINDAHKAN
		SELOGIRI	WONOGIRI	WURYANTORO	MANYARAN	EROMOKO	NGUNTORONADI	NGADIROJO	
2	Jumlah Surat Suara yang digunakan (2a+2b+2c)	23.516	48.003	16.421	20.925	27.498	14.778	33.583	184.724
a	Jumlah Surat Suara yang digunakan oleh pemilih dalam DPT	23.361	47.647	16.360	20.890	27.435	14.767	33.497	183.957
b	Jumlah Surat Suara yang digunakan oleh pemilih dari TPS lain + Jumlah Surat Suara yang digunakan pemilih yang menggunakan KTP	110 + 45 = 155	225 + 84 = 309	50 + 5 = 55	12 + 18 = 30	34 + 17 = 51	3 + 4 = 7	41 + 9 = 50	475 + 182 = 657
c	Jumlah Surat Suara yang dikembalikan oleh pemilih karena rusak dan salah dalam memberikan suara	0	47	6	5	12	4	36	110
3	Jumlah Seluruh Sisa Surat Suara (B1 - B2)	20.832	21.695	8.516	12.434	12.890	7.977	17.079	101.423
C	Penggunaan Surat Suara Cadangan	0	0	0	0	0	0	0	0
D	DATA SUARA SAH / TIDAK SAH								
1	Suara Sah Seluruh Pasangan Calon Presiden dan Wakil Presiden	22.331	45.690	15.496	19.179	25.857	13.770	31.823	174.146
2	Suara Tidak Sah	1.185	2.266	919	1.741	1.629	1.004	1.724	10.468
3	Jumlah Seluruh Suara Sah dan Tidak Sah	23.516	47.956	16.415	20.920	27.486	14.774	33.547	184.614

Paraf KPU :

1  2  3  4  5

SAKSI :

1  2  3 



**SERTIFIKAT REKAPITULASI PENGHITUNGAN SUARA PEMILU PRESIDEN DAN WAKIL PRESIDEN
TINGKAT KPU KABUPATEN KOTA**
(Diisi berdasarkan Formulir DA-1 PPWP)





Model
DB-1 PPWP

KABUPATEN : WONOGIRI
PROVINSI : JAWA TENGAH




NO	URAIAN	JUMLAH PINDAHAN	KECAMATAN						JUMLAH DIPINDAHKAN		
			SIDOHARJO	JATIPURNO	GIRIMARTO	SLOGOHIMO	PURWANTORO	KISMANTORO			
A.	DATA PEMILIH dan PENGGUNAAN HAK PILIH										
1	Jumlah pemilih terdaftar dalam Daftar Pemilih Tetap (1a + 1b)	LK	139.042	18.809	16.130	20.391	21.895	23.008	15.640	254.915	
		PR	141.137	18.672	15.884	20.128	21.802	23.267	15.548	256.438	
		JML	280.179	37.481	32.014	40.519	43.697	46.275	31.188	511.353	
a	Jumlah Pemilih terdaftar dalam DPT yang menggunakan Hak Pilih.	LK	88.171	11.164	8.507	11.316	12.680	14.132	10.015	155.985	
		PR	95.786	13.045	9.642	12.734	14.359	15.349	10.868	171.783	
		JML	183.957	24.209	18.149	24.050	27.039	29.481	20.883	327.768	
	b	Jumlah Pemilih terdaftar dalam DPT yang tidak menggunakan Hak Pilih	LK	50.871	7.645	7.623	9.075	9.215	8.876	5.625	98.930
			PR	45.351	5.627	6.242	7.394	7.443	7.918	4.680	84.655
			JML	96.222	13.272	13.865	16.469	16.658	16.794	10.305	183.585
2	Jumlah Pemilih dari TPS lain (dicatat Daftar Pemilih Tambahan) + Jumlah Pemilih yang menggunakan Kartu Tanda Penduduk	LK	263 + 80 = 343	20 + 3 = 23	13 + 3 = 16	15 + 2 = 17	9 + 9 = 18	4 + 13 = 17	62 + 6 = 68	386 + 116 = 502	
		PR	212 + 102 = 314	25 + 2 = 27	10 + 5 = 15	3 + 3 = 6	8 + 7 = 15	3 + 15 = 18	16 + 0 = 16	277 + 134 = 411	
		JML	475 + 182 = 657	45 + 5 = 50	23 + 8 = 31	18 + 5 = 23	17 + 16 = 33	7 + 28 = 35	78 + 6 = 84	663 + 250 = 913	
B	DATA PENGGUNAAN SURAT SUARA										
1	Jumlah Seluruh Surat Suara yang Diterima (1a+1b))	286.147	38.232	32.578	41.447	44.505	47.179	31.782	521.870		
a	Jumlah Surat Suara DPT	280.179	37.481	32.014	40.519	43.697	46.275	31.188	511.353		
	Jumlah Surat Suara Cadangan (2% x DPT)	5.968	751	564	928	808	904	594	10.517		

NO	URAIAN	JUMLAH PINDAHAN	KECAMATAN						JUMLAH DIPINDAHKAN
			SIDOHARJO	JATIPURNO	GIRIMARTO	SLOGOHIMO	PURWANTORO	KISMANTORO	
2	Jumlah Surat Suara yang digunakan (2a+2b+2c)	184.724	24.266	18.182	24.073	27.082	29.522	20.969	328.818
a	Jumlah Surat Suara yang digunakan oleh pemilih dalam DPT	183.957	24.209	18.149	24.050	27.039	29.481	20.883	327.768
b	Jumlah Surat Suara yang digunakan oleh pemilih dari TPS lain + Jumlah Surat Suara yang digunakan oleh pemilih yang menggunakan KTP	475 + 182 = 657	45 + 5 = 50	23 + 8 = 31	18 + 5 = 23	17 + 16 = 33	7 + 28 = 35	78 + 6 = 84	663 + 250 = 913
c	Jumlah Surat Suara yang dikembalikan oleh pemilih karena rusak dan salah dalam memberikan suara	110	7	2	0	10	6	2	137
3	Jumlah Seluruh Sisa Surat Suara (B1 - B2)	101.423	13.966	14.396	17.374	17.423	17.657	10.813	193.052
C	Penggunaan Surat Suara Cadangan	0	0	0	0	0	0	0	0
D	DATA SUARA SAH / TIDAK SAH								
1	Suara Sah Seluruh Pasangan Calon Presiden dan Wakil Presiden	174.146	22.807	17.191	22.872	25.166	27.755	19.455	309.392
2	Suara Tidak Sah	10.468	1.452	989	1.201	1.906	1.761	1.512	19.289
3	Jumlah Seluruh Suara Sah dan Tidak Sah	184.614	24.259	18.180	24.073	27.072	29.516	20.967	328.681

Paraf KPU :

1  2  3  4  5

SAKSI :

1  2  3 



**SERTIFIKAT REKAPITULASI PENGHITUNGAN SUARA PEMILU PRESIDEN DAN WAKIL PRESIDEN
TINGKAT KPU KABUPATEN KOTA**
(Diisi berdasarkan Formulir DA-1 PPWP)





Model
DB-1 PPWP

KABUPATEN : WONOGIRI
PROVINSI : JAWA TENGAH




NO	URAIAN	JUMLAH PINDAHAN	KECAMATAN						JUMLAH DIPINDAHKAN		
			BULUKERTO	PUHPELEM	JATISRONO	JATIROTO	TIRTOMOYO	BATUWARNO			
A. DATA PEMILIH dan PENGGUNAAN HAK PILIH											
1	Jumlah pemilih terdaftar dalam Daftar Pemilih Tetap (1a + 1b)	LK	254.915	14.183	8.398	27.005	17.155	23.655	8.199	353.510	
		PR	256.438	14.362	8.870	26.511	17.410	23.233	8.443	355.267	
		JML	511.353	28.545	17.268	53.516	34.565	46.888	16.642	708.777	
a	Jumlah Pemilih terdaftar dalam DPT yang menggunakan Hak Pilih.	LK	155.985	8.544	5.568	14.656	9.074	14.636	5.329	213.792	
		PR	171.783	9.261	6.194	17.953	11.790	16.039	5.687	238.707	
		JML	327.768	17.805	11.762	32.609	20.864	30.675	11.016	452.499	
	b	Jumlah Pemilih terdaftar dalam DPT yang tidak menggunakan Hak Pilih	LK	98.930	5.639	2.830	12.349	8.081	9.019	2.870	139.718
			PR	84.655	5.101	2.676	8.558	5.620	7.194	2.756	116.560
			JML	183.585	10.740	5.506	20.907	13.701	16.213	5.626	256.278
2	Jumlah Pemilih dari TPS lain (dicatat Daftar Pemilih Tambahan) + Jumlah Pemilih yang menggunakan Kartu Tanda Penduduk	LK	386 + 116 = 502	37 + 3 = 40	3 + 1 = 4	5 + 7 = 12	12 + 8 = 20	45 + 6 = 51	12 + 4 = 16	500 + 145 = 645	
		PR	277 + 134 = 411	13 + 2 = 15	4 + 0 = 4	2 + 9 = 11	7 + 12 = 19	12 + 3 = 15	1 + 2 = 3	316 + 162 = 478	
		JML	663 + 250 = 913	50 + 5 = 55	7 + 1 = 8	7 + 16 = 23	19 + 20 = 39	57 + 9 = 66	13 + 6 = 19	816 + 307 = 1.123	
B. DATA PENGGUNAAN SURAT SUARA											
1	Jumlah Seluruh Surat Suara yang Diterima (1a+1b))	521.870	29.110	17.600	54.586	35.215	47.805	16.963	723.149		
a	Jumlah Surat Suara DPT	511.353	28.545	17.268	53.516	34.565	46.888	16.642	708.777		
	Jumlah Surat Suara Cadangan (2% x DPT)	10.517	565	332	1.070	650	917	321	14.372		

NO	URAIAN	JUMLAH PINDAHAN	KECAMATAN						JUMLAH DIPINDAHKAN
			BULUKERTO	PUHPELEM	JATISRONO	JATIROTO	TIRTOMOYO	BATUWARNO	
2	Jumlah Surat Suara yang digunakan (2a+2b+2c)	328.818	17.861	11.770	32.636	20.907	30.742	11.035	453.769
	a Jumlah Surat Suara yang digunakan oleh pemilih dalam DPT	327.768	17.805	11.762	32.609	20.864	30.675	11.016	452.499
	b Jumlah Surat Suara yang digunakan oleh pemilih dari TPS lain + Jumlah Surat Suara yang digunakan pemilih yang menggunakan KTP	663 + 250 = 913	50 + 5 = 55	7 + 1 = 8	7 + 16 = 23	19 + 20 = 39	57 + 9 = 66	13 + 6 = 19	816 + 307 = 1.123
	c Jumlah Surat Suara yang dikembalikan oleh pemilih karena rusak dan salah dalam memberikan suara	137	1	0	4	4	1	0	147
3	Jumlah Seluruh Sisa Surat Suara (B1 - B2)	193.052	11.249	5.830	21.950	14.308	17.063	5.928	269.380
C	Penggunaan Surat Suara Cadangan	0	0	0	0	0	0	0	0
D	DATA SUARA SAH / TIDAK SAH								
1	Suara Sah Seluruh Pasangan Calon Presiden dan Wakil Presiden	309.392	16.720	11.145	30.852	19.401	29.380	10.385	427.275
2	Suara Tidak Sah	19.289	1.140	625	1.780	1.502	1.361	650	26.347
3	Jumlah Seluruh Suara Sah dan Tidak Sah	328.681	17.860	11.770	32.632	20.903	30.741	11.035	453.622

Paraf KPU :

1  2  3  4  5

SAKSI :

1  2  3 







**SERTIFIKAT REKAPITULASI PENGHITUNGAN SUARA PEMILU PRESIDEN DAN WAKIL PRESIDEN
TINGKAT KPU KABUPATEN KOTA**
(Diisi berdasarkan Formulir DA-1 PPWP)

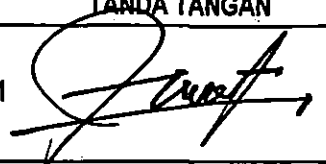


Model
DB-1 PPWP

KABUPATEN : WONOGIRI
PROVINSI : JAWA TENGAH

NO	URAIAN	JUMLAH PINDAHAN	KECAMATAN						JUMLAH AKHIR		
			KARANGTENGAH	PRACIMANTORO	PARANGGUPITO	GIRITONTRO	GIRWOYO	BATURETNO			
A. DATA PEMILIH dan PENGGUNAAN HAK PILIH											
1	Jumlah pemilih terdaftar dalam Daftar Pemilih Tetap (1a + 1b)	LK	353.510	9.342	27.198	7.568	9.286	18.228	20.421	445.553	
		PR	355.267	9.471	28.465	8.292	9.895	18.789	20.777	450.956	
		JML	708.777	18.813	55.663	15.860	19.181	37.017	41.198	896.509	
a	Jumlah Pemilih terdaftar dalam DPT yang menggunakan Hak Pilih.	LK	213.792	6.968	18.816	5.385	6.134	10.780	13.635	275.510	
		PR	238.707	7.045	20.930	6.045	6.978	12.405	14.859	306.969	
		JML	452.499	14.013	39.746	11.430	13.112	23.185	28.494	582.479	
	b	Jumlah Pemilih terdaftar dalam DPT yang tidak menggunakan Hak Pilih	LK	139.718	2.374	8.382	2.183	3.152	7.448	6.786	170.043
			PR	116.560	2.426	7.535	2.247	2.917	6.384	5.918	143.987
			JML	256.278	4.800	15.917	4.430	6.069	13.832	12.704	314.030
2	Jumlah Pemilih dari TPS lain (dicatat Daftar Pemilih Tambahan) + Jumlah Pemilih yang menggunakan Kartu Tanda Penduduk	LK	500 + 145 = 645	25 + 3 = 28	49 + 3 = 52	6 + 9 = 15	66 + 5 = 71	31 + 2 = 33	37 + 12 = 49	714 + 179 = 893	
		PR	316 + 162 = 478	5 + 3 = 8	22 + 5 = 27	6 + 5 = 11	26 + 2 = 28	25 + 1 = 26	22 + 9 = 31	422 + 187 = 609	
		JML	816 + 307 = 1.123	30 + 6 = 36	71 + 8 = 79	12 + 14 = 26	92 + 7 = 99	56 + 3 = 59	59 + 21 = 80	1.136 + 366 = 1.502	
B. DATA PENGGUNAAN SURAT SUARA											
1	Jumlah Seluruh Surat Suara yang Diterima (1a+1b))	723.149	19.175	56.701	16.185	19.557	37.745	41.996	914.508		
a	Jumlah Surat Suara DPT	708.777	18.813	55.663	15.860	19.181	37.017	41.198	896.509		
b	Jumlah Surat Suara Cadangan (2% x DPT)	14.372	362	1.038	325	376	728	798	17.999		

NO	URAIAN	JUMLAH PINDAHAN	KECAMATAN						JUMLAH AKHIR
			KARANGTENGAH	PRACIMANTORO	PARANGGUPITO	GIRITONTRO	GIRWOYO	BATURETNO	
2	Jumlah Surat Suara yang digunakan (2a+2b+2c)	453.769	14.050	39.864	11.456	13.211	23.247	28.594	584.191
a	Jumlah Surat Suara yang digunakan oleh pemilih dalam DPT	452.499	14.013	39.746	11.430	13.112	23.185	28.494	582.479
b	Jumlah Surat Suara yang digunakan oleh pemilih dari TPS lain + Jumlah Surat Suara yang digunakan pemilih yang menggunakan KTP	816 + 307 = 1.123	30 + 6 = 36	71 + 8 = 79	12 + 14 = 26	92 + 7 = 99	56 + 3 = 59	59 + 21 = 80	1.136 + 366 = 1.502
c	Jumlah Surat Suara yang dikembalikan oleh pemilih karena rusak dan salah dalam memberikan suara	147	1	39	0	0	3	20	210
3	Jumlah Seluruh Sisa Surat Suara (B1 - B2)	269.380	5.125	16.837	4.729	6.346	14.498	13.402	330.317
C	Penggunaan Surat Suara Cadangan	0	0	0	0	0	0	0	0
D	DATA SUARA SAH / TIDAK SAH								
1	Suara Sah Seluruh Pasangan Calon Presiden dan Wakil Presiden	427.275	13.160	37.789	10.855	12.297	22.055	26.815	550.246
2	Suara Tidak Sah	26.347	889	2.036	601	914	1.189	1.759	33.735
3	Jumlah Seluruh Suara Sah dan Tidak Sah	453.622	14.049	39.825	11.456	13.211	23.244	28.574	583.981

KOMISI PEMILIHAN UMUM KABUPATEN WONOGIRI			
NO	NAMA	JABATAN	TANDA TANGAN
1	Drs. JOKO PURNOMO	KETUA	1 
2	MAT NAWIR, S.Ag	ANGGOTA	2 
3	SUYONO	ANGGOTA	3 
4	A. JOKO WURYANTO, SH	ANGGOTA	4 
5		ANGGOTA	5

SAKSI PASANGAN CALON PRESIDEN DAN WAKIL PRESIDEN			
NO	NAMA	NAMA PASANGAN CALON	TANDA TANGAN
1	BAMBANG SADRIYANTO	Hj. MEGAWATI SOEKARNOPUTRI dan H. PRABOWO SUBIANTO	1 
2	DONI HAFIDHIAN, S.Psi	DR. H. SUSILO BAMBANG YUDHOYONO dan PROF. DR. BOEDIONO	2 
3	ATMADI, BA	H.M. JUSUF KALLA dan H. WIRANTO	3 



**RINCIAN PEROLEHAN SUARA SAH PASANGAN CALON PRESIDEN DAN WAKIL PRESIDEN DAN SUARA TIDAK SAH
TINGKAT KPU KABUPATEN/KOTA**

(diisi berdasarkan formulir Lampiran DA-1 PPWP)

LAMPIRAN
MODEL DB-1 PPWP

KABUPATEN : WONOGIRI
PROVINSI : JAWA TENGAH

A	SUARA SAH PASANGAN CALON PRESIDEN DAN WAKIL PRESIDEN	KECAMATAN							JUMLAH DIPINDAHKAN
		SELOGIRI	WONOGIRI	WURYANTORO	MANYARAN	EROMOKO	NGUNTORONADI	NGADIROJO	
1	Hj. MEGAWATI SOEKARNOPUTRI dan H. PRABOWO SUBIANTO	8.575	13.897	4.953	7.434	9.262	3.449	13.615	61.185
2	DR. H. SUSILO BAMBANG YUDHOYONO dan PROF. DR. BOEDIONO	12.173	28.310	9.576	10.885	15.302	9.633	16.464	102.343
3	H.M. JUSUF KALLA dan H. WIRANTO	1.583	3.483	967	860	1.293	688	1.744	10.618
JUMLAH SELURUH SUARA SAH PASANGAN CALON PRESIDEN DAN WAKIL PRESIDEN		22.331	45.690	15.496	19.179	25.857	13.770	31.823	174.146
B	JUMLAH SELURUH SUARA TIDAK SAH	1.185	2.266	919	1.741	1.629	1.004	1.724	10.468

Paraf : KPU

1 2 3 4 5

SAKSI : 1 2 3



**RINCIAN PEROLEHAN SUARA SAH PASANGAN CALON PRESIDEN DAN WAKIL PRESIDEN DAN SUARA TIDAK SAH
TINGKAT KPU KABUPATEN/KOTA**
(diisi berdasarkan formulir Lampiran DA-1 PPWP)

LAMPIRAN
MODEL DB-1 PPWP

KABUPATEN : **WONOGIRI**
PROVINSI : **JAWA TENGAH**

A	SUARA SAH PASANGAN CALON PRESIDEN DAN WAKIL PRESIDEN	JUMLAH PINDAHAN	KECAMATAN						JUMLAH DIPINDAHKAN
			SIDOHARJO	JATIPURNO	GIRIMARTO	SLOGOHIMO	PURWANTORO	KISMANTORO	
1	Hj. MEGAWATI SOEKARNOPUTRI dan H. PRABOWO SUBIANTO	61.185	10.949	7.936	10.595	11.322	10.495	5.876	118.358
2	DR. H. SUSILO BAMBANG YUDHOYONO dan PROF. DR. BOEDIONO	102.343	10.633	8.380	11.172	12.725	15.822	12.828	173.903
3	H.M. JUSUF KALLA dan H. WIRANTO	10.618	1.225	875	1.105	1.119	1.438	751	17.131
JUMLAH SELURUH SUARA SAH PASANGAN CALON PRESIDEN DAN WAKIL PRESIDEN		174.146	22.807	17.191	22.872	25.166	27.755	19.455	309.392
B	JUMLAH SELURUH SUARA TIDAK SAH	10.468	1.452	989	1.201	1.906	1.761	1.512	19.289

Paraf : KPU

1

2

3

4

5

SAKSI :

1

2

3



**RINCIAN PEROLEHAN SUARA SAH PASANGAN CALON PRESIDEN DAN WAKIL PRESIDEN DAN SUARA TIDAK SAH
TINGKAT KPU KABUPATEN/KOTA**

(diisi berdasarkan formulir Lampiran DA-1 PPWP)

LAMPIRAN
MODEL DB-1 PPWP

KABUPATEN : **WONOGIRI**
PROVINSI : **JAWA TENGAH**

A	SUARA SAH PASANGAN CALON PRESIDEN DAN WAKIL PRESIDEN	JUMLAH PINDAHAN	KECAMATAN					JUMLAH DIPINDAHKAN	
			BULUKERTO	PUHPELEM	JATISRONO	JATIROTO	TIRTOMOYO		BATUWARNO
1	Hj. MEGAWATI SOEKARNOPUTRI dan H. PRABOWO SUBIANTO	118.358	6.866	4.106	13.695	8.560	9.662	4.115	165.362
2	DR. H. SUSILO BAMBANG YUDHOYONO dan PROF. DR. BOEDIONO	173.903	8.793	6.415	15.648	9.633	17.774	5.827	237.993
3	H.M. JUSUF KALLA dan H. WIRANTO	17.131	1.061	624	1.509	1.208	1.944	443	23.920
JUMLAH SELURUH SUARA SAH PASANGAN CALON PRESIDEN DAN WAKIL PRESIDEN		309.392	16.720	11.145	30.852	19.401	29.380	10.385	427.275

B	JUMLAH SELURUH SUARA TIDAK SAH	19.289	1.140	625	1.780	1.502	1.361	650	26.347
---	--------------------------------	--------	-------	-----	-------	-------	-------	-----	--------

Paraf : KPU

1 2 3 4 5

SAKSI :

1 2 3





RINCIAN PEROLEHAN SUARA SAH PASANGAN CALON PRESIDEN DAN WAKIL PRESIDEN DAN SUARA TIDAK SAH
TINGKAT KPU KABUPATEN/KOTA
(diisi berdasarkan formulir Lampiran DA-1 PPWP)

LAMPIRAN
MODEL DB-1 PPWP

KABUPATEN : WONOGIRI
PROVINSI : JAWA TENGAH

A	SUARA SAH PASANGAN CALON PRESIDEN DAN WAKIL PRESIDEN	JUMLAH PINDAHAN	KECAMATAN						JUMLAH AKHIR
			KARANGTENGAH	PRACIMANTORO	PARANGGUPITO	GIRITONTRO	GIRIWOYO	BATURETNO	
1	Hj. MEGAWATI SOEKARNOPUTRI dan H. PRABOWO SUBIANTO	165.362	3.616	12.898	2.519	4.398	7.400	10.639	206.832
2	DR. H. SUSILO BAMBANG YUDHOYONO dan PROF. DR. BOEDIONO	237.993	8.886	23.308	7.840	7.432	13.858	14.779	314.096
3	H.M. JUSUF KALLA dan H. WIRANTO	23.920	658	1.583	496	467	797	1.397	29.318
JUMLAH SELURUH SUARA SAH PASANGAN CALON PRESIDEN DAN WAKIL PRESIDEN		427.275	13.160	37.789	10.855	12.297	22.055	26.815	550.246
B	JUMLAH SELURUH SUARA TIDAK SAH	26.347	889	2.036	601	914	1.189	1.759	33.735

KOMISI PEMILIHAN UMUM KABUPATEN WONOGIRI			
NO	NAMA	JABATAN	TANDA TANGAN
1	Drs. JOKO PURNOMO	KETUA	
2	MAT NAWIR, S.Ag	ANGGOTA	
3	SUYONO	ANGGOTA	
4	A. JOKO WURYANTO, SH	ANGGOTA	
5		ANGGOTA	

SAKSI PASANGAN CALON PRESIDEN DAN WAKIL PRESIDEN			
NO	NAMA	NAMA PASANGAN CALON	TANDA TANGAN
1	BAMBANG SADRIYANTO	HJ. MEGAWATI SOEKARNOPUTRI dan H. PRABOWO SUBIANTO	1 
2	DONI HAFIDHIAN,S.Psi	DR. H. SUSILO BAMBANG YUDHOYONO dan PROF. DR. BOEDIONO	2 
3	ATMADI, BA	H.M. JUSUF KALLA dan H. WIRANTO	3 